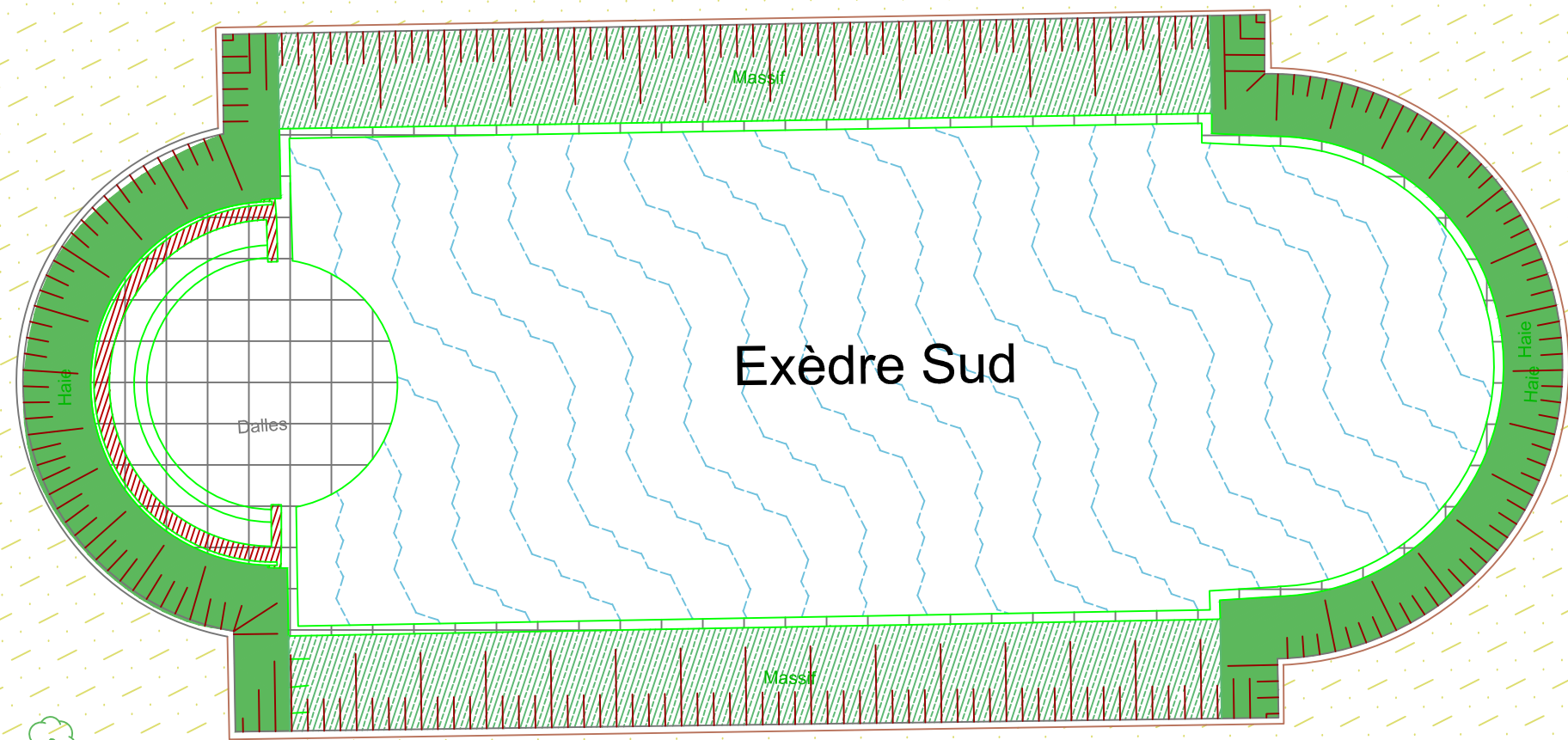
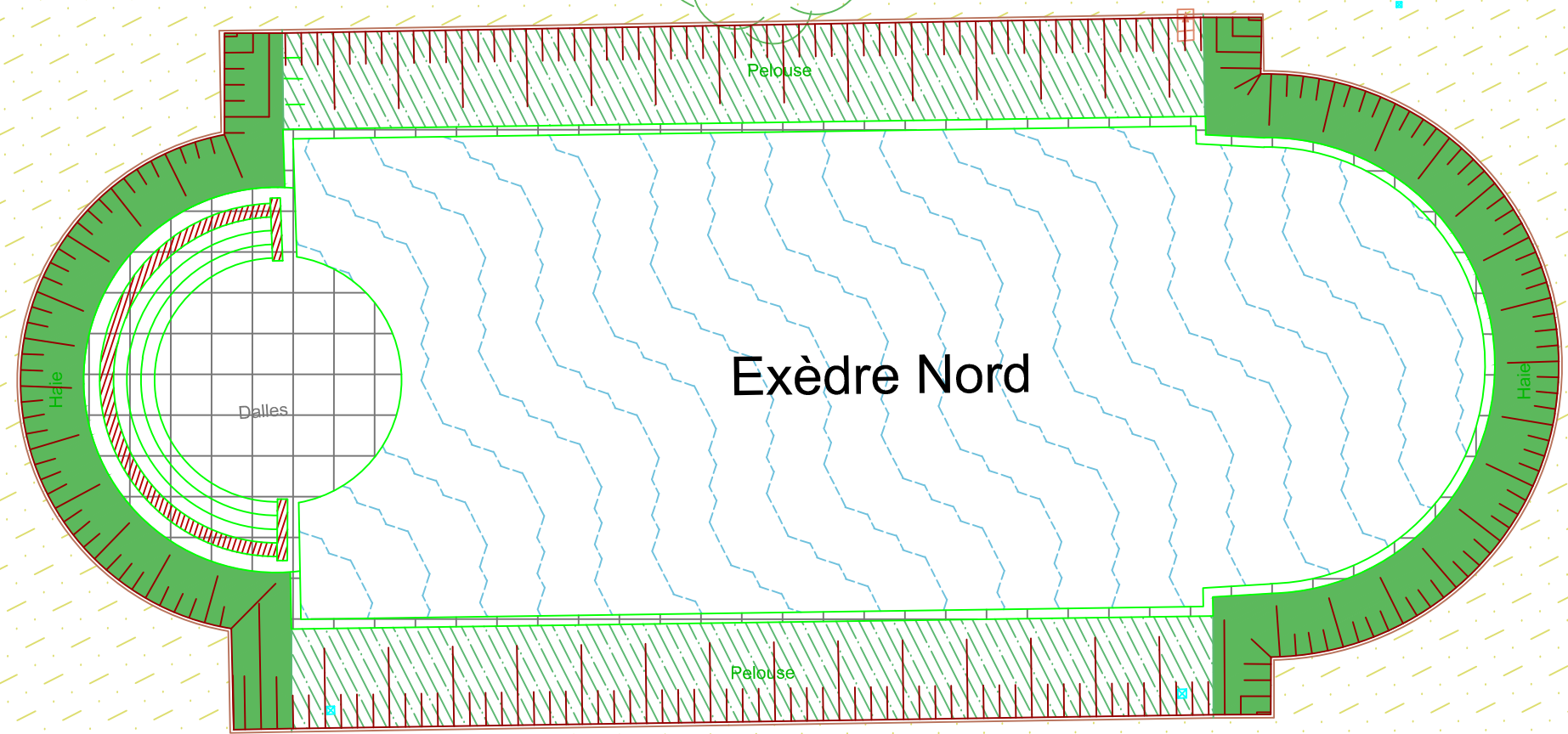


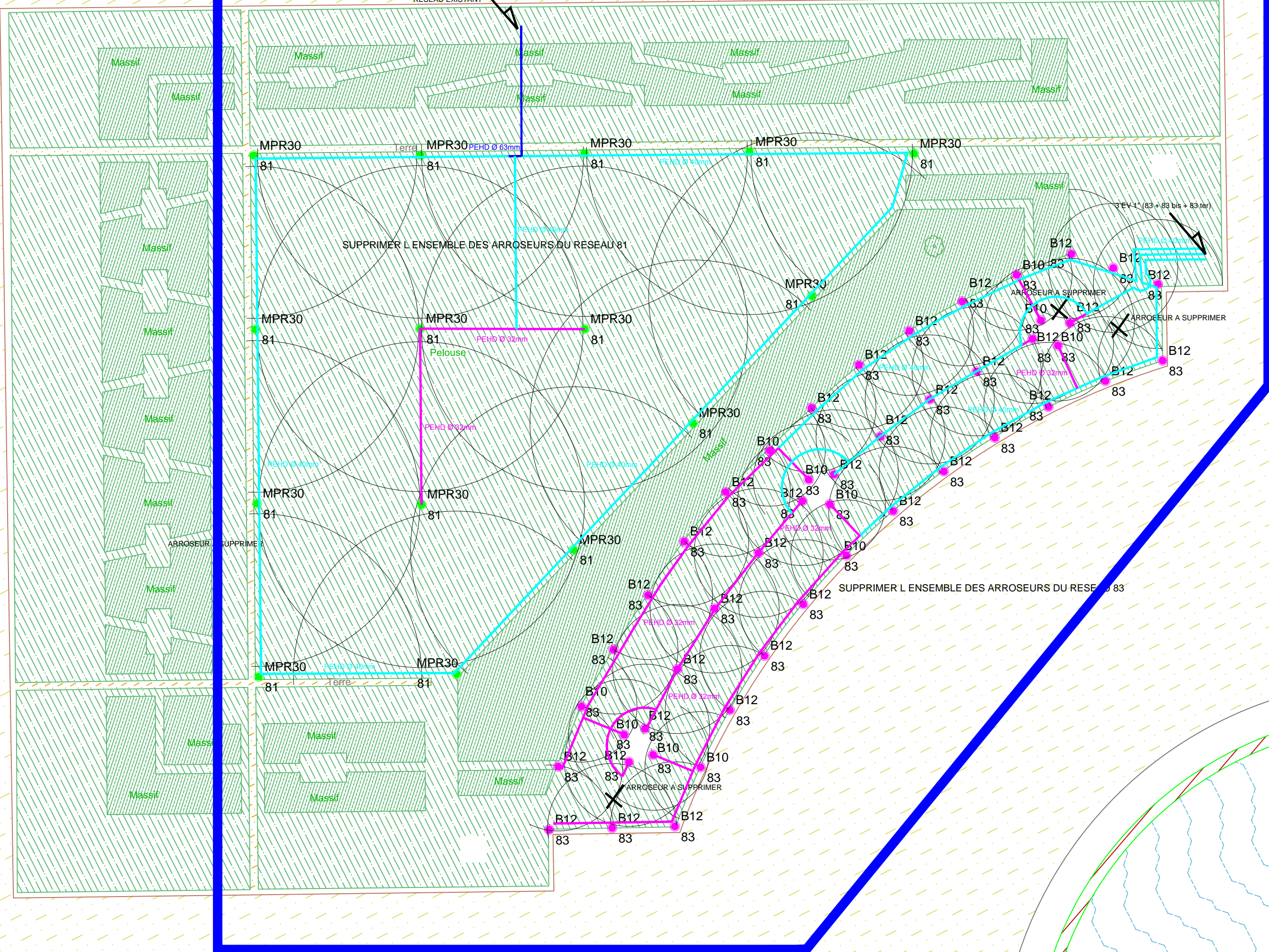


# Travaux réalisés en 2021 au jardin des Tuileries

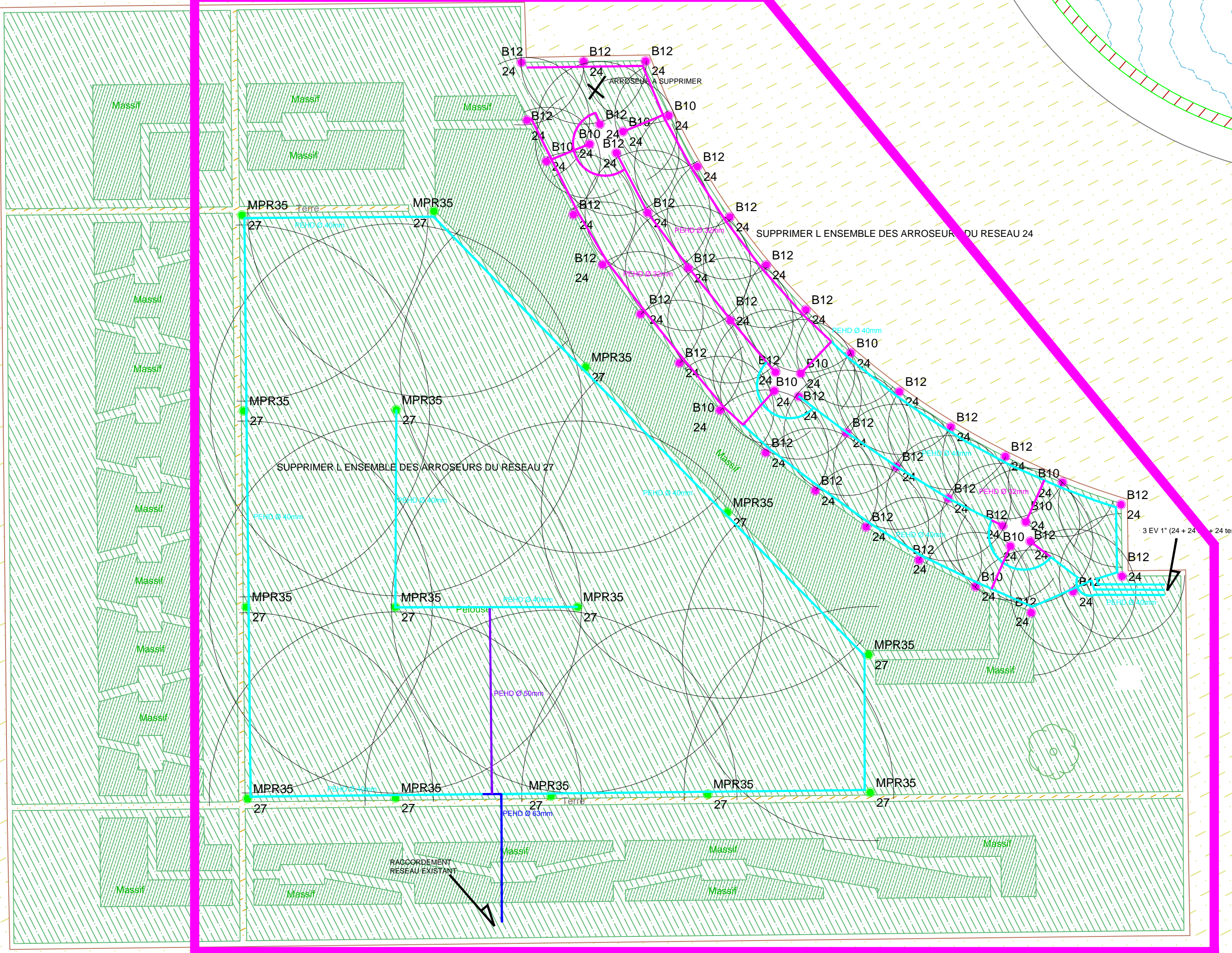


Allée de Diane

Chantier 2 Demie lune Nord



Chantier 3 Demie lune Sud



## LEGENDE

### LEGENDE ARROSAGE

- Arroseur 5004
- Arroseur 3504
- Arroseur 6505
- Tuyère
- Goutte a goutte

### LEGENDE ARROSAGE EGM (travaux 2021 / 2022)

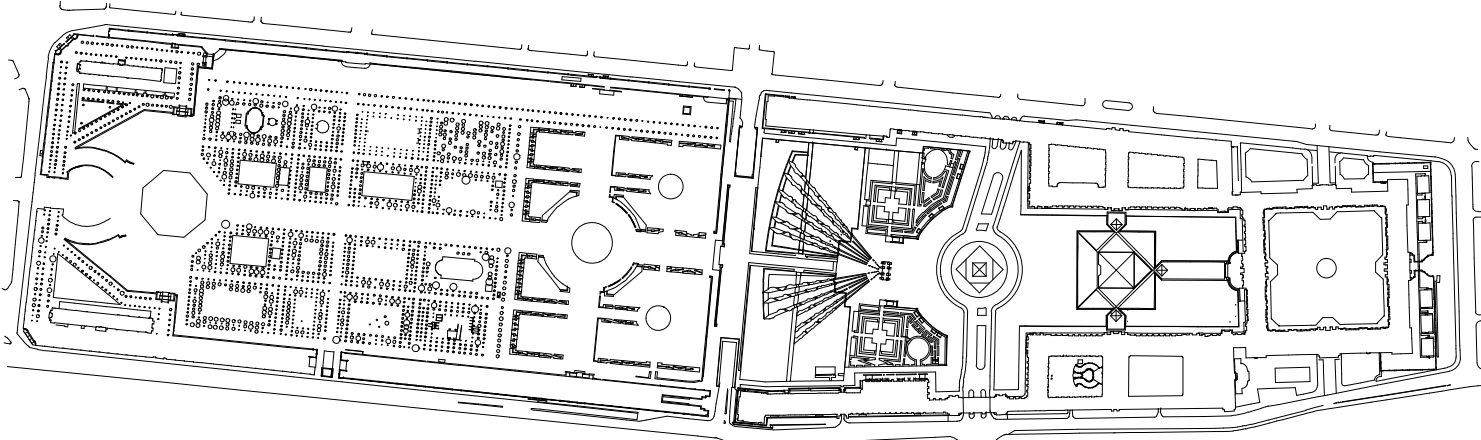
- Arroseur 5004
- Tuyère
- PEHD Ø 32 mm
- PEHD Ø 40 mm
- PEHD Ø 50 mm
- PEHD Ø 63 mm

LEGENDE DES RESEAUX HYDRAULIQUES		
Etiquette	Désignation	Représentation
RESEAU EAU POTABLE		Bouche manœuvre Bouche à câ Compteur Concessionnaire Compteur d'eau divisionnaire
RESEAU EAU BRUTE ARROSAGE AUTO.		Bouche manœuvre Bouche à câ Regard Electroniques RSD / Tuyères / Falcon ( Avec numéro d'électronique )
RESEAU EAU BRUTE BASSIN BOUCHES MARAI.		Bouche manœuvre Bouche à câ Jet d'eau
RESEAU EAU BRUTE GENERALE		Bouche manœuvre Bouche à câ Vanne dans regard
DESCRIPTION ETIQUETTE		DETAIL DES ABBREGES
Nature du fluide diamètre nominal	FD: Forte PET: Polyéthylène Téléphale	PEHD: Polyéthylène Haute Densité ND: Non Dénommé
AUTRES SYMBOLES		
Ventouse - purge Bouche manœuvre d'origine industrielle		Bouche à câ d'origine industrielle Sens d'ouverture des bouches à câ



ETABLISSEMENT PUBLIC DU MUSEE DU LOUVRE  
101, rue de Rivoli  
75001 PARIS - Cedex 01

## JARDINS DU LOUVRE



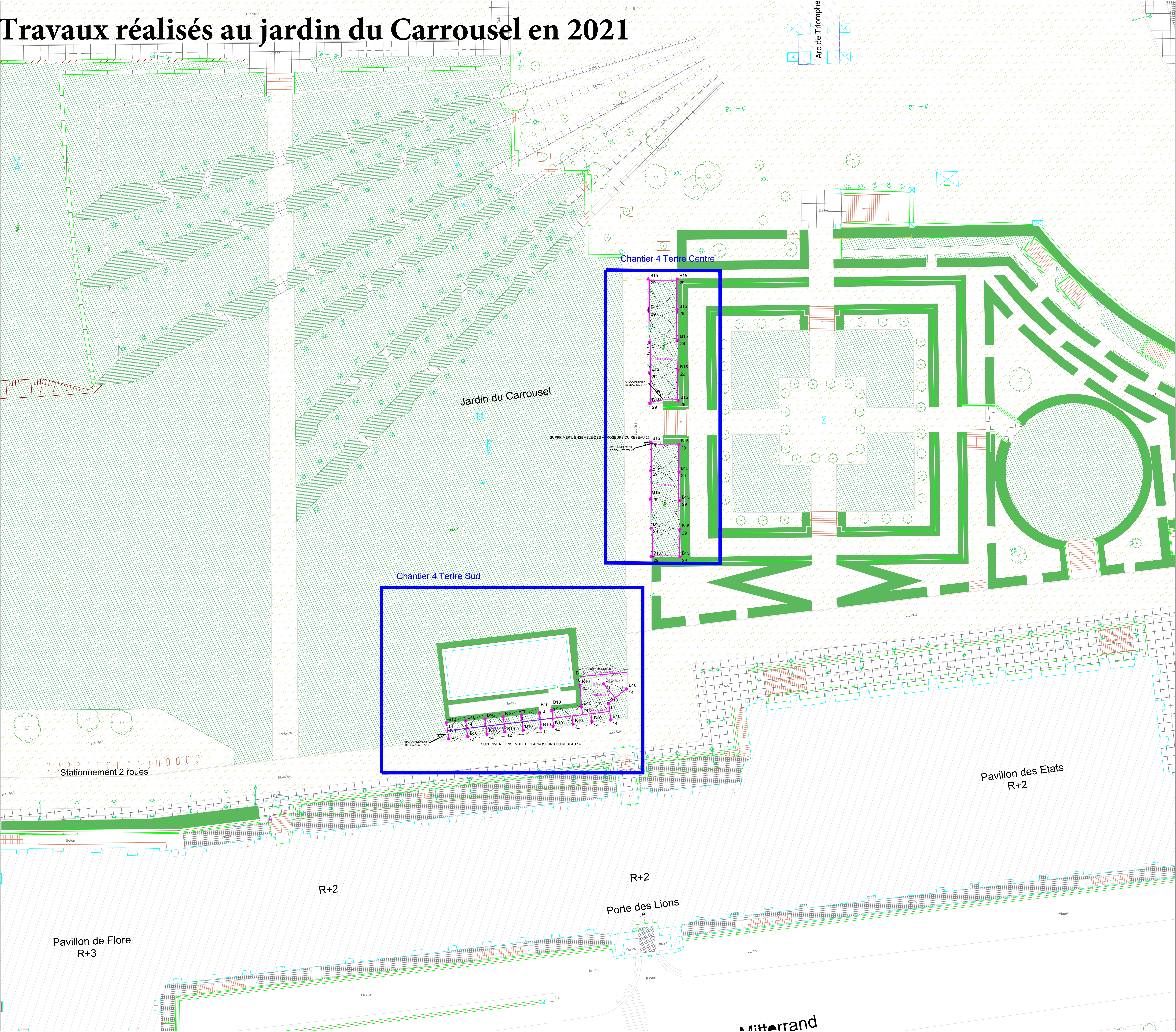
EGM  
5 Rue des Courrières  
92000 Nanterre  
Téléphone : 01 47 93 87 95

## ARROSAGE AUTOMATIQUE Jardin des Tuileries

ETAT ACTUEL	Date : 26 Avril 2021	Echelle : 1/200e
N° DU PLAN - 01 -	Plan arrosage travaux 2021/2022	
Indice	Date	MODIFICATIONS
01	26/04/2021	EXE arrosage chantiers n° 2 - 3 (EGM)



Travaux réalisés au jardin du Carrousel en 2021



LEGENDE

LEGENDE ARROSAGE

- Arroseur 5004
- Arroseur 3504
- Arroseur 6505
- Tuyère
- Goutte a goutte

LEGENDE ARROSAGE EGM (travaux 2021 / 2022)

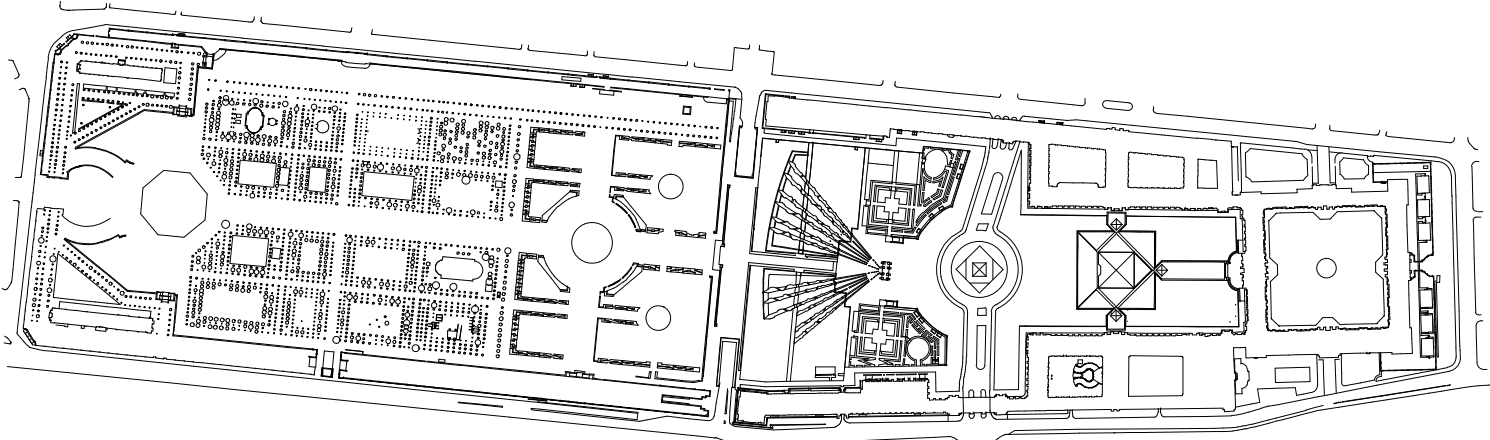
- Arroseur 5004
- Tuyère
- PEHD Ø 32 mm
- PEHD Ø 40 mm
- PEHD Ø 50 mm
- PEHD Ø 63 mm

LEGENDE DES RESEAUX HYDRAULIQUES		
Etiquette	Désignation	Représentation
Po	RESEAU EAU POTABLE	Bouche manœuvre Bouche à câb Compteur Concessionnaire Compteur d'eau divisionnaire
Ar	RESEAU EAU BRUTE ARROSAGE AUTO.	Bouche manœuvre Bouche à câb Regard Electroniques RSD / Tuyères / Falcon ( Avec numéros d'electronique )
Ba	RESEAU EAU BRUTE BASSIN BOUCHES MARAI	Bouche manœuvre Bouche à câb Jet d'eau
Bg	RESEAU EAU BRUTE GENERALE	Bouche manœuvre Bouche à câb Vanne dans regard
DESCRIPTION ETIQUETTE		DETAIL DES ABREGES
Nature du fluide diamètre nominal / nature du matériau		FD: Forte PET: Polyéthylène Té: Tétraplast PEHD: Polyéthylène Haute Densité ND: Non Déterminé
AUTRES SYMBOLES		
Ventouse + purge Bouche manœuvre d'origine indommée	Bouche à câb d'origine indommée Sens d'ouverture des bouches à câb	



ETABLISSEMENT PUBLIC DU MUSÉE DU LOUVRE  
101, rue de Rivoli  
75001 PARIS - Cedex 01

J A R D I N S D U L O U V R E



EGM  
5 Rue des Courrières  
92000 Nanterre  
Téléphone : 01 47 93 87 95

ARROSAGE AUTOMATIQUE  
Jardin des Tuileries

ETAT ACTUEL	Date : 26 Avril 2021	Echelle : 1/200e
N° DU PLAN - 01 -	Plan : arrosage travaux 2021/2022	
Indice	Date	MODIFICATIONS
01	26/04/2021	EXE arrosage chantiers n° 4 nord - 4 sud (EGM)



Travaux réalisés en 2021 (hors chantier 5 à programmer ultérieurement)

Chantier 1 fouilles Nord

Chantier 4 Tertre Nord

Chantier 5 Rayon

Jardin du Carrousel

Arc de Triomphe du Carrousel

LEGENDE

LEGENDE ARROSAGE

- Arroseur 5004
- Arroseur 3504
- Arroseur 6505
- Tuyère
- Goutte a goutte

LEGENDE ARROSAGE EGM (travaux 2021 / 2022)

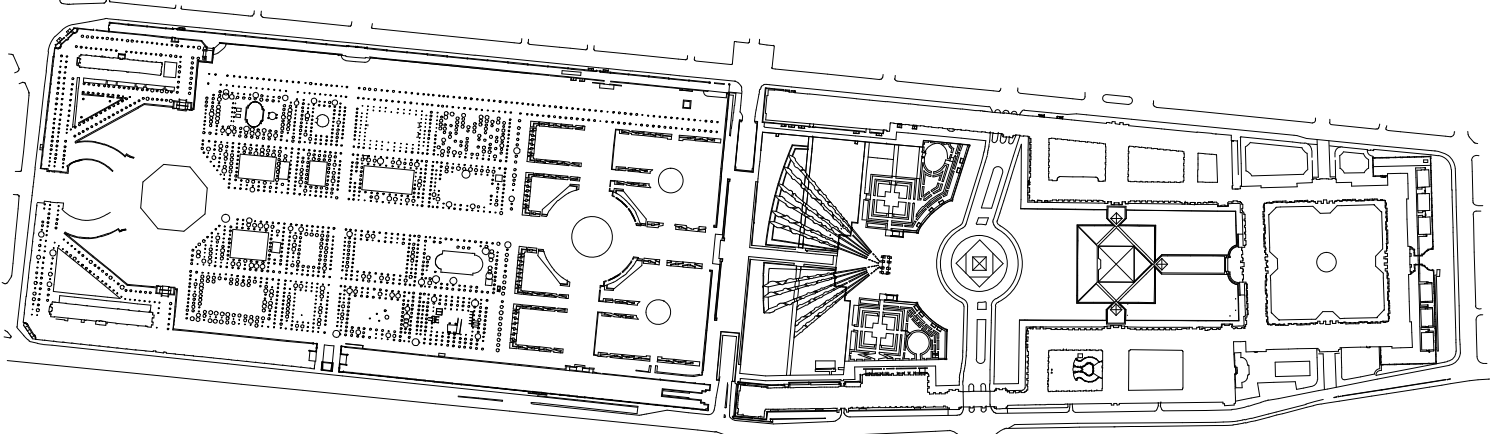
- Arroseur 5004
- Tuyère
- PEHD Ø 32 mm
- PEHD Ø 40 mm
- PEHD Ø 50 mm
- PEHD Ø 63 mm

LEGENDE DES RESEAUX HYDRAULIQUES			
Etiquette	Dénotation	Représentation	Symboles
RESEAU EAU POTABLE			Bouche manœuvre Bouche à câb Compteur d'eau divisionnaire Compteur d'eau divisionnaire
RESEAU EAU BRUTE ARROSAGE AUTO.			Bouche manœuvre Bouche à câb Regard Electrovannes RSD / Tuyères / Palcos ( Avec numéro d'électrovannes )
RESEAU EAU BRUTE BOUCHES MARAI.			Bouche manœuvre Bouche à câb Jet d'eau
RESEAU EAU BRUTE GENERALE			Bouche manœuvre Bouche à câb Vanne dans regard
DESCRIPTION ETIQUETTE		DETAIL DES ABREGES	
Nature du fluide diamètre nominal	PEHD nature du matériau	FD: Forte PET: Polyéthylène Téléplastique	PEHD: Polyéthylène Haute Densité ND: Non Déterminé
AUTRES SYMBOLES			
Ventouse + purge		Bouche à câb d'origine industrielle	
Bouche manœuvre d'origine industrielle		Sens d'ouverture des bouches à câb	



ETABLISSEMENT PUBLIC DU MUSÉE DU LOUVRE  
101, rue de Rivoli  
75001 PARIS - Cedex 01

JARDINS DU LOUVRE



EGM  
5 Rue des Courrières  
92000 Nanterre  
Téléphone : 01 47 93 87 95

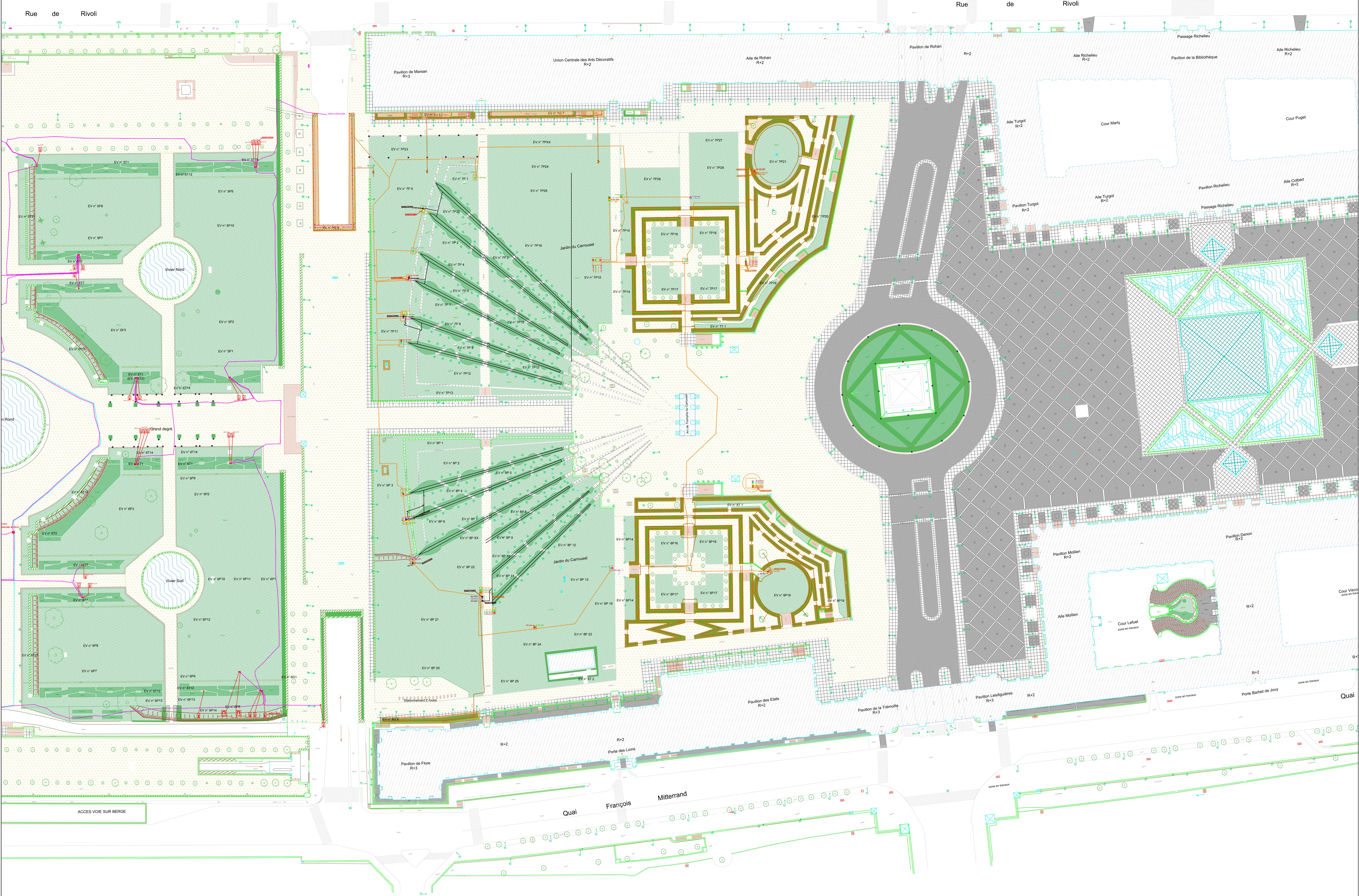
ARROSAGE AUTOMATIQUE  
Jardin des Tuileries

ETAT ACTUEL	Date : 26 Avril 2021	Echelle : 1/200e
N° DU PLAN - 01 -	Plan arrosage travaux 2021/2022	
Indice	Date	MODIFICATIONS
01	26/04/2021	EXE arrosage chantiers n°1 - 5 - 4 nord (EGM)

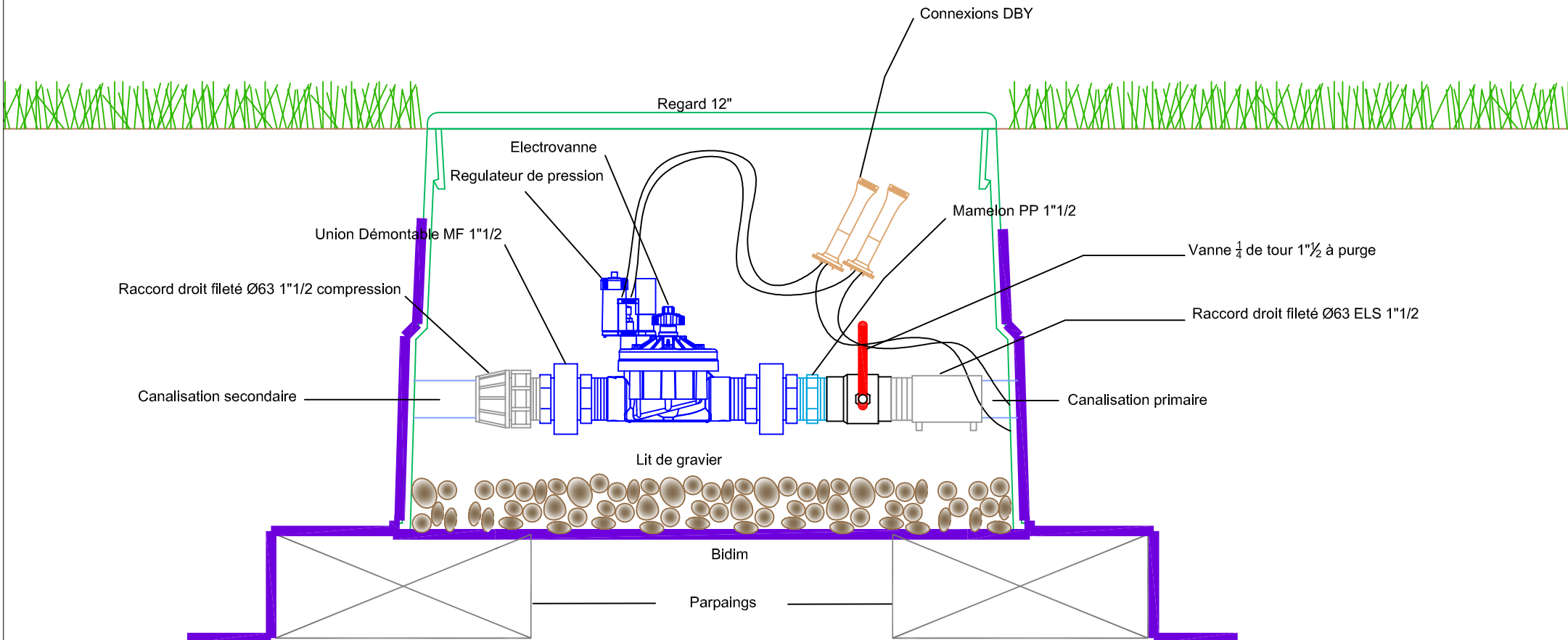


Quai des Tuileries





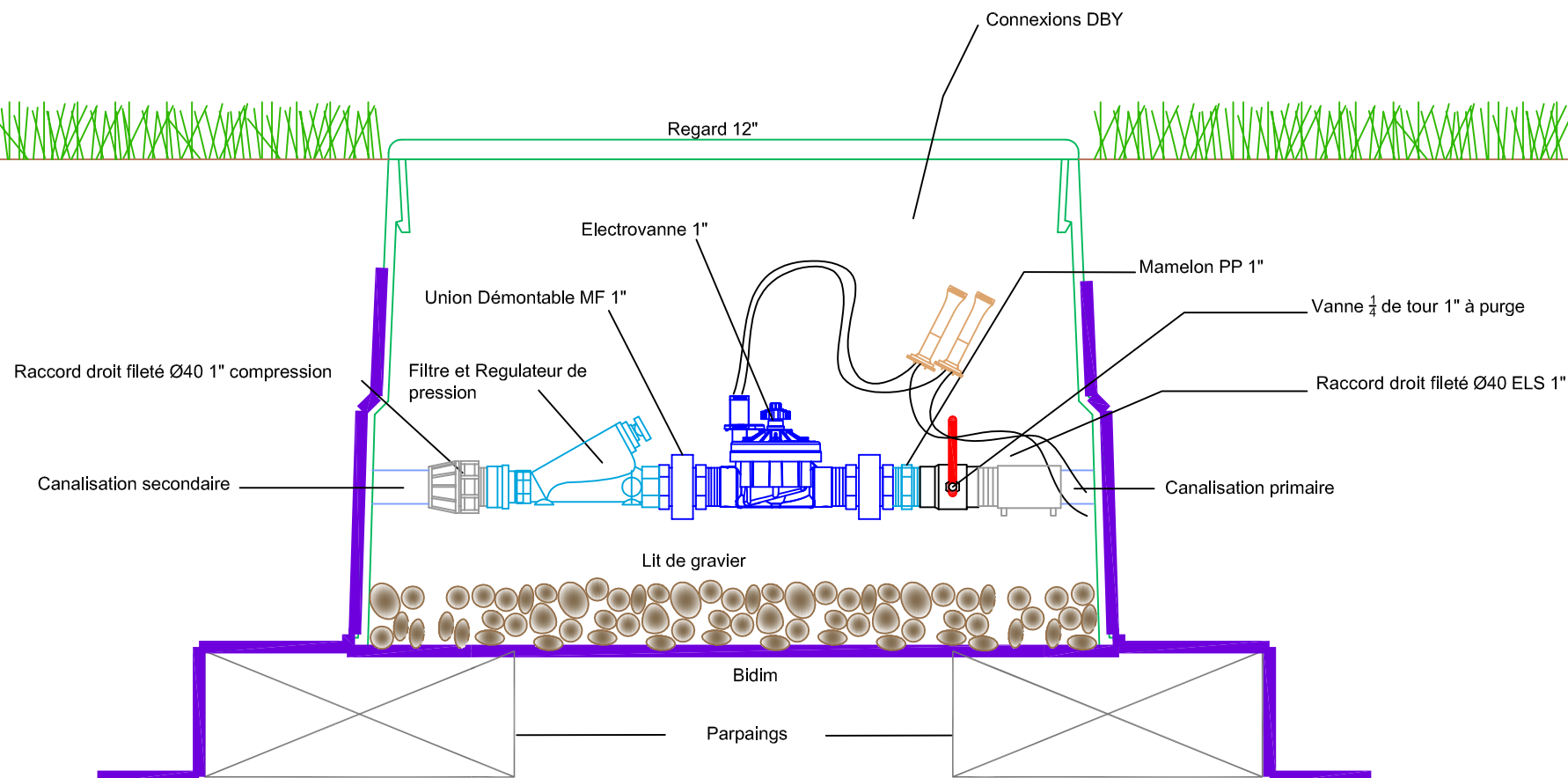




# Schéma de montage Electrovanne

ARROSAGE AUTOMATIQUE Jardins du Louvre		
Schéma montage	Date : 22/02/2019	Echelle : sans
N° DU PLAN - 01 -		Schéma de montage électrovanne arrosage
Indice	Date	MODIFICATIONS
01	22/02/2019	Première édition



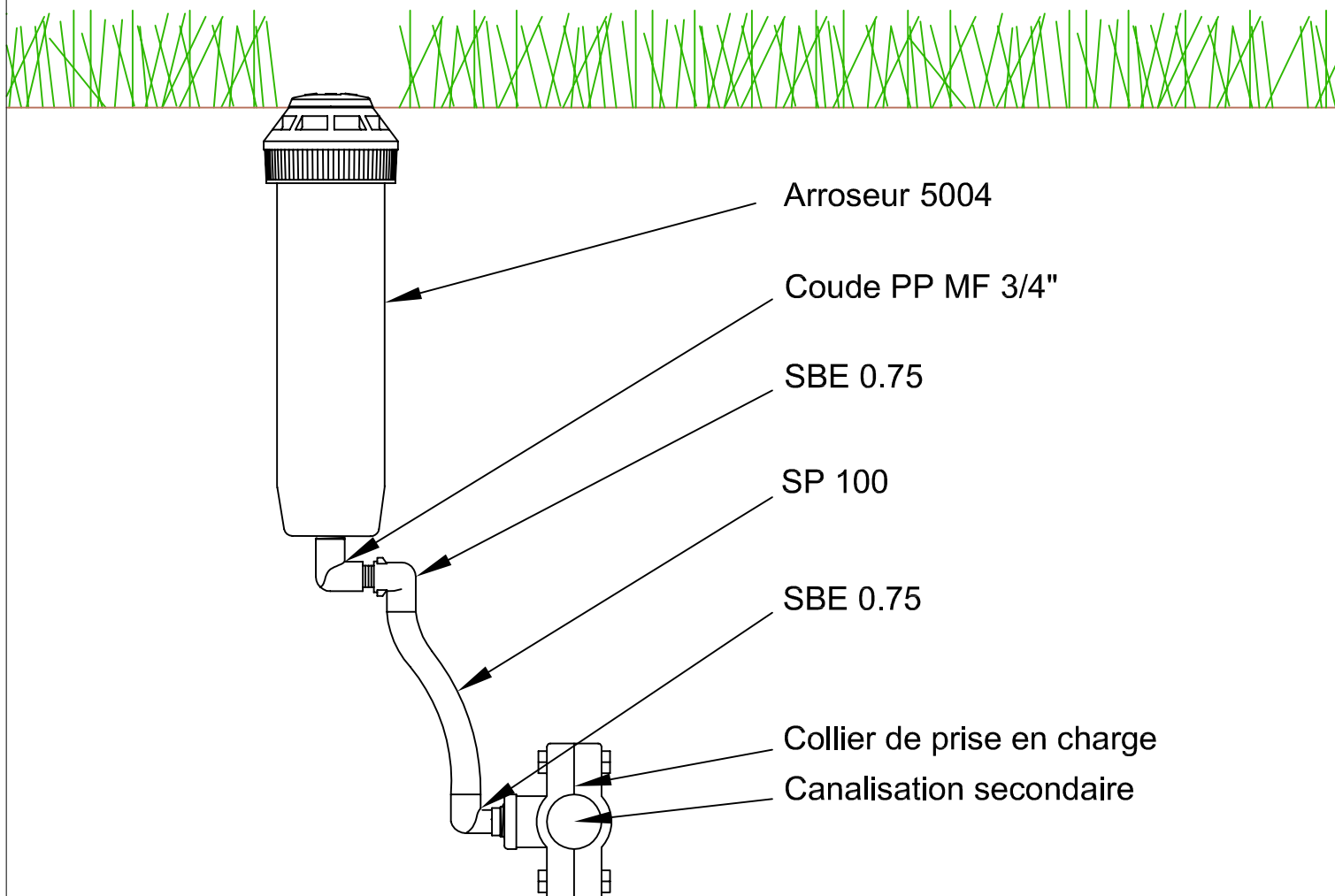


# Schéma de montage

## Electrovanne Goutte à goutte

ARROSAGE AUTOMATIQUE Jardins du Louvre		
Schéma montage	Date : 22/02/2019	Echelle : sans
N° DU PLAN - 01 -		Schéma de montage électrovanne arrosage
Indice	Date	MODIFICATIONS
01	22/02/2019	Première édition

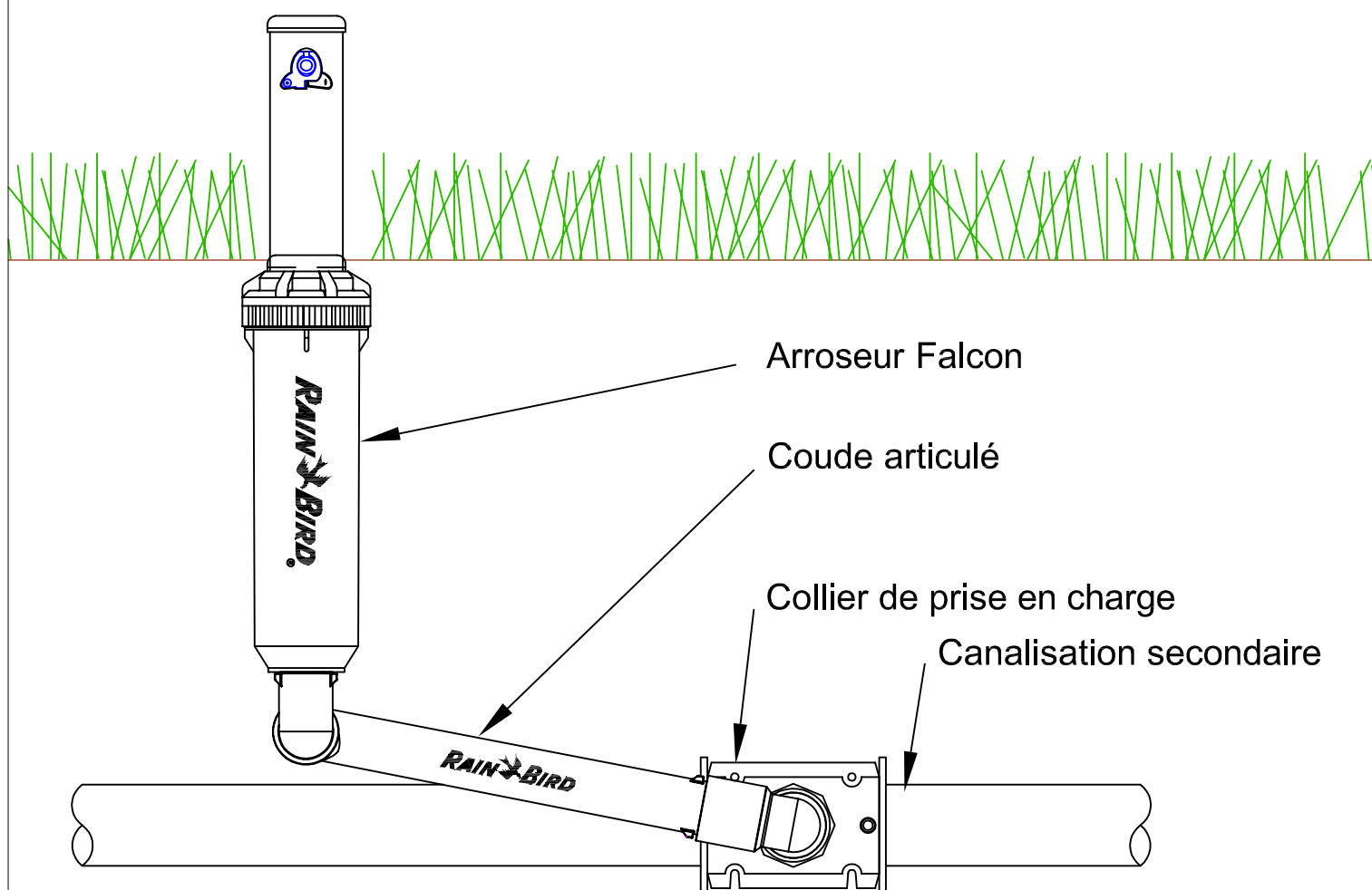




# Schéma de montage Arroseur ( 5 - 15 m)

ARROSAGE AUTOMATIQUE Jardins du Louvre		
Schéma montage	Date : 22/02/2019	Echelle : sans
N° DU PLAN - 03 -	Schéma de montage arroseur (5 / 15 m)	
Indice	Date	MODIFICATIONS
01	22/02/2019	Première édition



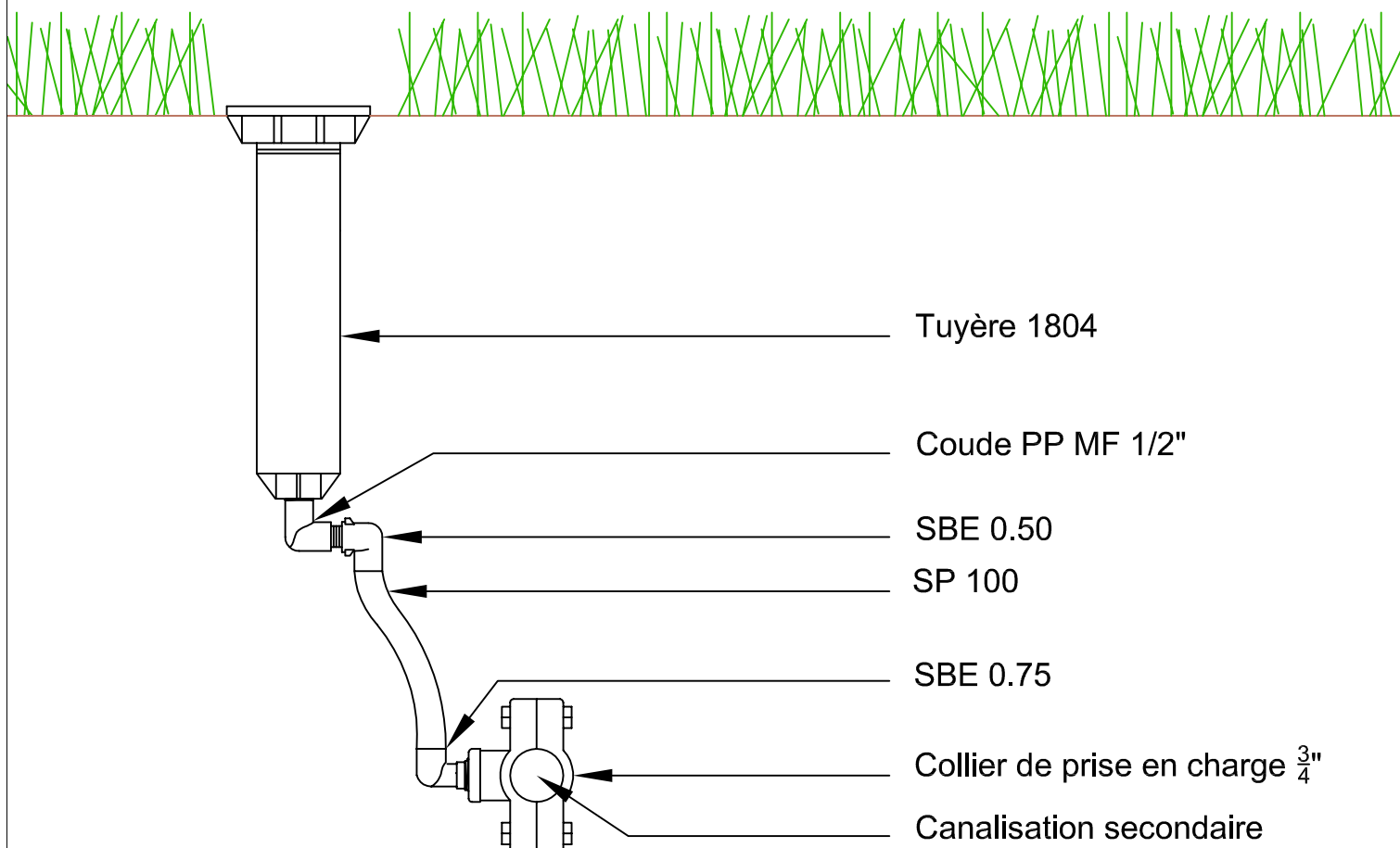


# Schéma de montage

## Arroseur ( 15 - 23 m)

ARROSAGE AUTOMATIQUE Jardins du Louvre		
Schéma montage	Date : 22/02/2019	Echelle : sans
N° DU PLAN - 04 -	Schéma de montage arroseur (15 / 23 m)	
Indice	Date	MODIFICATIONS
01	22/02/2019	Première édition





# Schéma de montage Tuyère

ARROSAGE AUTOMATIQUE Jardins du Louvre		
Schéma montage	Date : 22/02/2019	Echelle : sans
N° DU PLAN - 02 -	Schéma de montage tuyère	
Indice	Date	MODIFICATIONS
01	22/02/2019	Première édition